













# CAJAS FUERTES EMPOTRABLES

## SERIE ZAFIRO

Mod.	Cod.	 Al x An x F		L.	
 					
ZA WE-34	11540	<i>exterior</i> 340 x 480 x 300		23	30
		<i>interior</i> 240 x 440 x 245			
ZA WE-40-20	11541	<i>exterior</i> 400 x 400 x 200		20	16
		<i>interior</i> 300 x 360 x 145			
ZA WE-40-30	11542	<i>exterior</i> 400 x 400 x 300		22	26
		<i>interior</i> 300 x 360 x 245			
ZA WE-56-20	11543	<i>exterior</i> 560 x 400 x 200		27	24
		<i>interior</i> 450 x 360 x 145			
ZA WE-56-30	11544	<i>exterior</i> 560 x 400 x 300		30	40
		<i>interior</i> 450 x 360 x 245			
ZA WE-73	11545	<i>exterior</i> 730 x 450 x 300		42	63
		<i>interior</i> 630 x 410 x 245			
ZA WE-40-30 RA	11550	<i>exterior</i> 440 x 400 x 300		24	26
		<i>interior</i> 300 x 360 x 245			
ZA WE-56-30 RA	11551	<i>exterior</i> 600 x 400 x 300		32	48
		<i>interior</i> 450 x 360 x 245			

