








CAJAS FUERTES IGNIFUGAS

SERIE FORTFIRE

Mod.	Cod.	 Al x An x F			L.
F-200	18178	<i>exterior</i> 670 x 550 x 550		207	82
		<i>interior</i> 540 x 400 x 380			
F-250	18179	<i>exterior</i> 850 x 550 x 550		240	109
		<i>interior</i> 720 x 400 x 380			
F-300	18180	<i>exterior</i> 1015 x 550 x 550		317	135
		<i>interior</i> 885 x 400 x 380			
F-500	18181	<i>exterior</i> 1500 x 600 x 550		485	234
		<i>interior</i> 1370 x 450 x 380			

